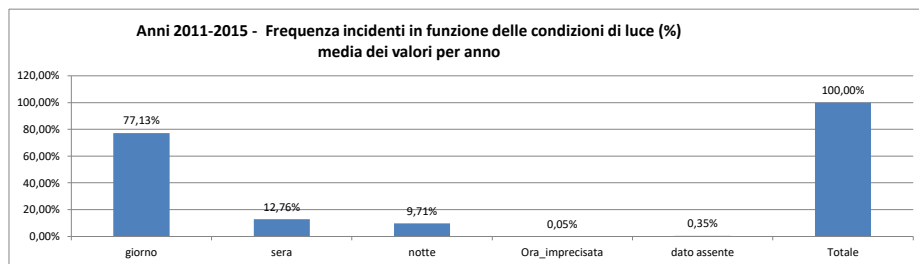
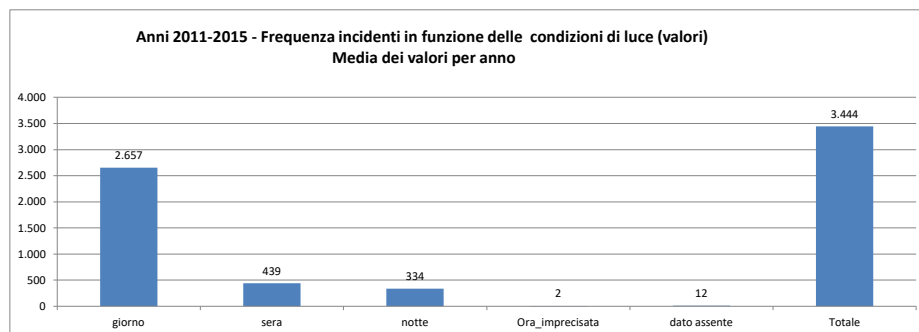


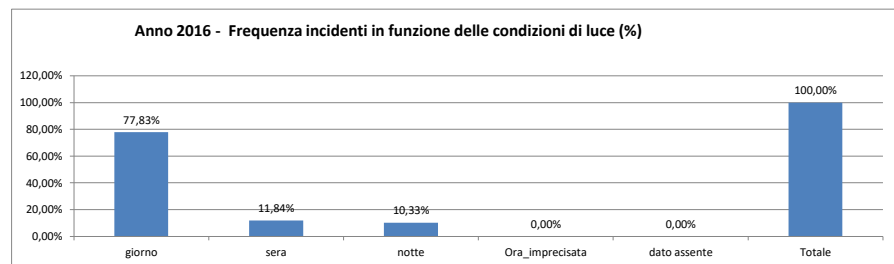
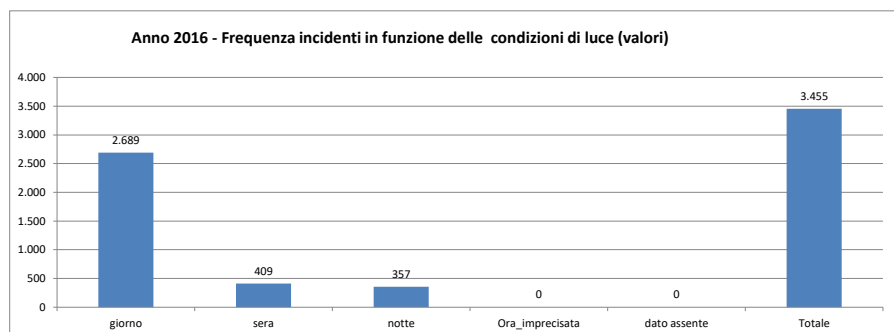
Friuli Venezia Giulia **2011-2015** media dei valori per anno

Incidenti	CondizioniLuce	Frequenza	%
	giorno	2.657	77,13%
	sera	439	12,76%
	notte	334	9,71%
	Ora_imprecisata	2	0,05%
	dato assente	12	0,35%
	Totale	3.444	100,00%



Friuli Venezia Giulia **2016**

Incidenti	CondizioniLuce	Frequenza	%
	giorno	2.689	77,83%
	sera	409	11,84%
	notte	357	10,33%
	Ora_imprecisata	0	0,00%
	dato assente	0	0,00%
	Totale	3.455	100,00%

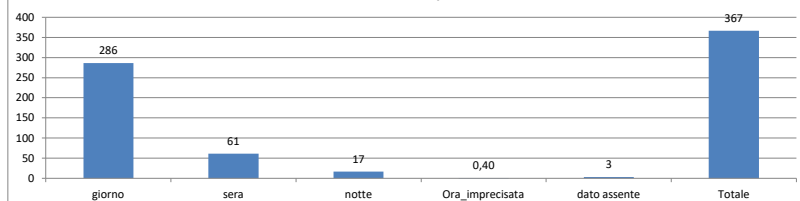


Friuli Venezia Giulia **2011-2015** media dei valori per anno

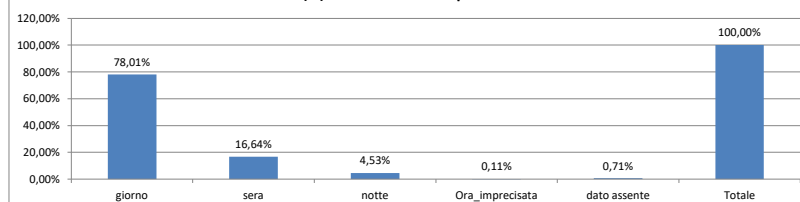
Investimento di pedoni in funzione delle condizioni di luce

Condizioni luce	Frequenza	(%)
giorno	286	78,01%
sera	61	16,64%
notte	17	4,53%
Ora_imprecisata	0,40	0,11%
dato assente	3	0,71%
Totale	367	100,00%

Anni 2011-2015 - Investimento pedoni - Frequenza in funzione delle condizioni di luce
(media dei valori per anno)



Anni 2011-2015 - Investimento pedoni - Frequenza in funzione delle condizioni di luce
(%) - media dei valori per anno

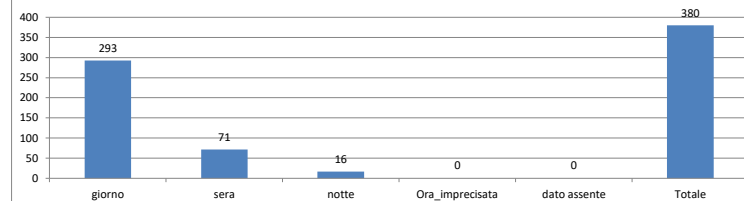


Friuli Venezia Giulia **2016**

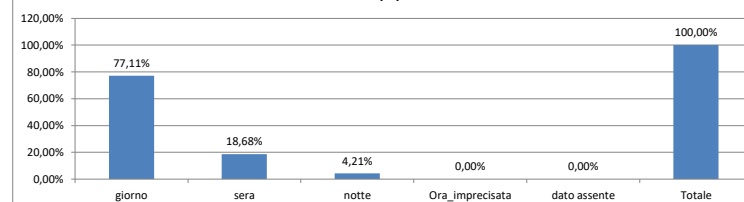
Investimento di pedoni in funzione delle condizioni di luce

Condizioni luce	Frequenza	(%)
giorno	293	77,11%
sera	71	18,68%
notte	16	4,21%
Ora_imprecisata	0	0,00%
dato assente	0	0,00%
Totale	380	100,00%

Anno 2016 - Investimento pedoni - Frequenza in funzione delle condizioni di luce
(valori)



Anno 2016 - Investimento pedoni - Frequenza in funzione delle condizioni di luce
(%)

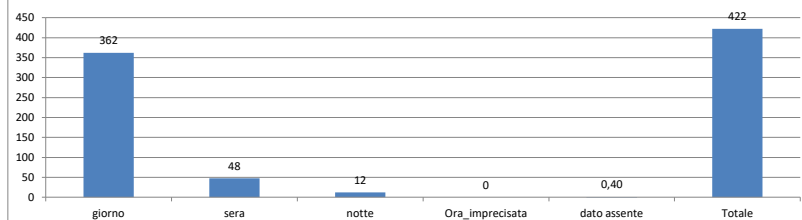


Friuli Venezia Giulia **2011-2015** media dei valori per anno

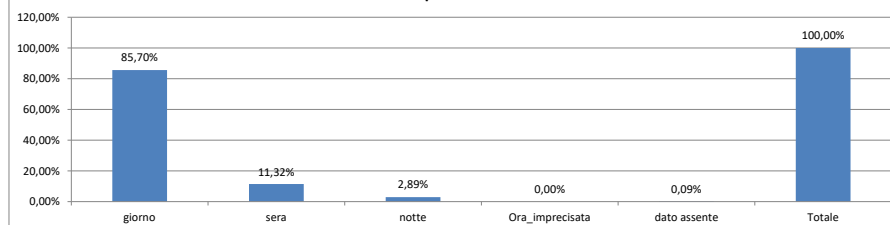
Incidenti in cui è rimasta coinvolta almeno una bici in funzione delle condizioni di luce

Condizioni luce	Frequenza	(%)
giorno	362	85,70%
sera	48	11,32%
notte	12	2,89%
Ora_imprecisata	0	0,00%
dato assente	0,40	0,09%
Totale	422	100,00%

Anni 2011-2015 - Incidenti bici- Frequenza in funzione delle condizioni di luce (media dei valori per anno)



Anni 2011-2015 - Incidenti bici - Frequenza in funzione delle condizioni di luce (%) - media dei valori per anno

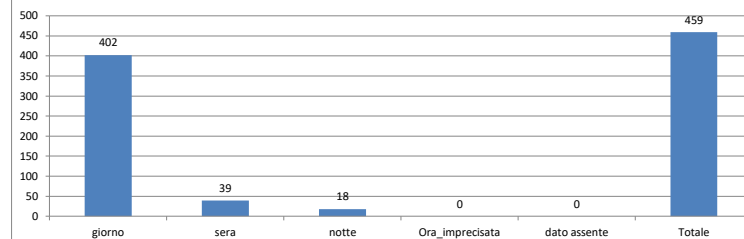


Friuli Venezia Giulia **2016**

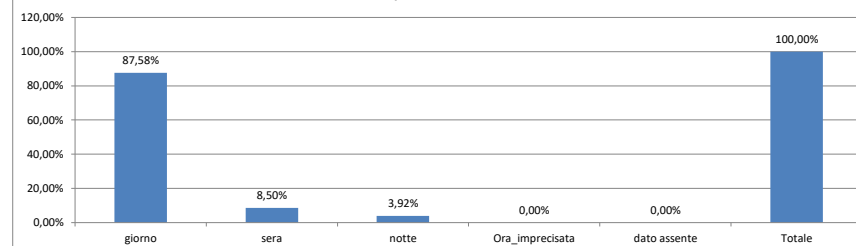
Incidenti in cui è rimasta coinvolta almeno una bici in funzione delle condizioni di luce

Condizioni luce	Frequenza	(%)
giorno	402	87,58%
sera	39	8,50%
notte	18	3,92%
Ora_imprecisata	0	0,00%
dato assente	0	0,00%
Totale	459	100,00%

Anno 2016 - Incidenti bici- Frequenza in funzione delle condizioni di luce (valori)



Anno 2016 - Incidenti bici - Frequenza in funzione delle condizioni di luce (%)

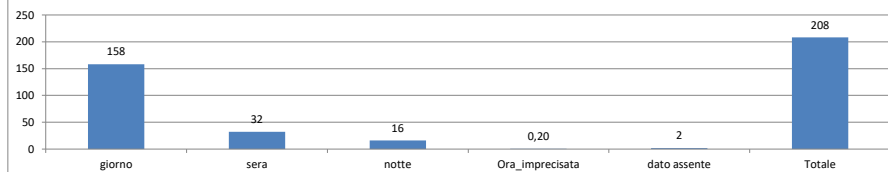


Friuli Venezia Giulia 2011-2015 media dei valori per anno

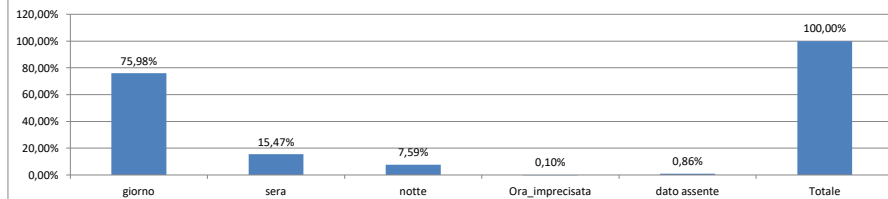
Incidenti in cui è rimasto coinvolto almeno un ciclomotore, in funzione delle condizioni di luce

Condizioni di luce	Frequenza	(%)
giorno	158	75,98%
sera	32	15,47%
notte	16	7,59%
Ora_imprecisata	0,20	0,10%
dato assente	2	0,86%
Totale	208	100,00%

Anni 2011-2015 - Incidenti con ciclomotori - Frequenza in funzione delle condizioni di luce (media dei valori per anno)



Anni 2011-2015 - Incidenti con ciclomotori - Frequenza in funzione delle condizioni di luce (%) - media dei valori per anno

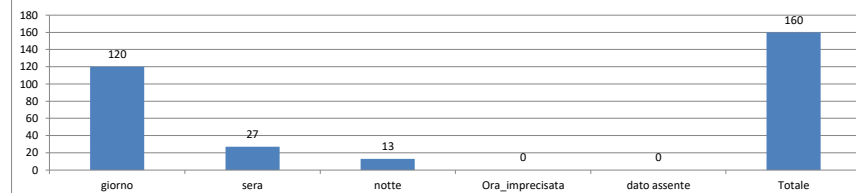


Friuli Venezia Giulia 2016

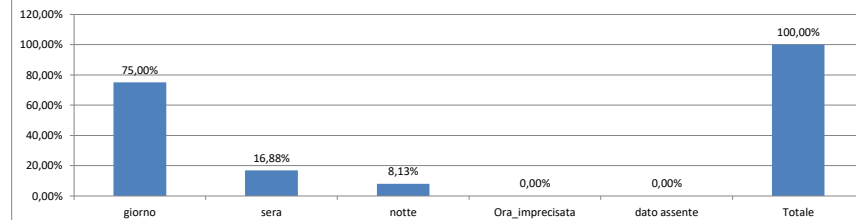
Incidenti in cui è rimasto coinvolto almeno un ciclomotore, in funzione delle condizioni di luce

Condizioni di luce	Frequenza	(%)
giorno	120	75,00%
sera	27	16,88%
notte	13	8,13%
Ora_imprecisata	0	0,00%
dato assente	0	0,00%
Totale	160	100,00%

Anno 2016 - Incidenti con ciclomotori - Frequenza in funzione delle condizioni di luce (valori)



Anno 2016 - Incidenti con ciclomotori - Frequenza in funzione delle condizioni di luce (%)

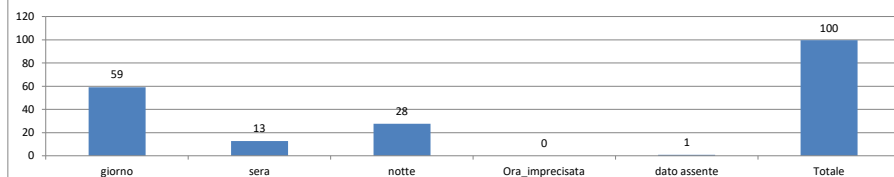


Friuli Venezia Giulia **2011-2015** media dei valori per anno

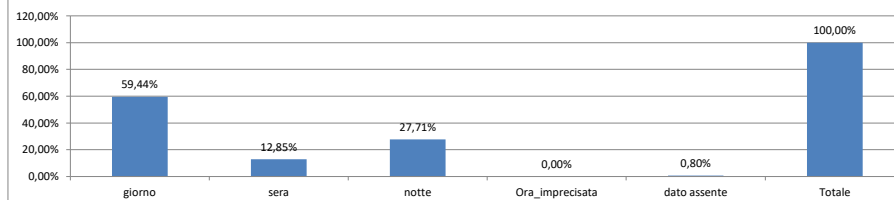
Incidenti con urto contro un ostacolo, in funzione delle condizioni di luce

Condizioni di luce	Frequenza	(%)
giorno	59	59,44%
sera	13	12,85%
notte	28	27,71%
Ora_imprecisata	0	0,00%
dato assente	1	0,80%
Totale	100	100,00%

Anni 2011-2015 - Incidenti con urto contro ostacolo - Frequenza in funzione delle condizioni di luce
(media dei valori per anno)



Anni 2011-2015 - Incidenti con urto contro ostacolo - Frequenza in funzione delle condizioni di luce
(%) - media dei valori per anno

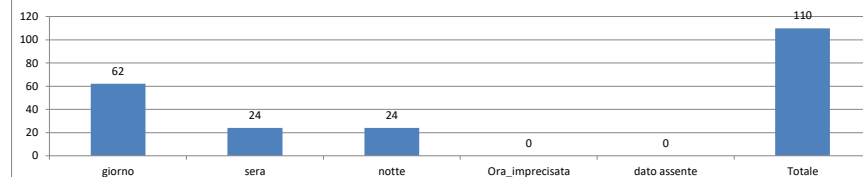


Friuli Venezia Giulia **2016**

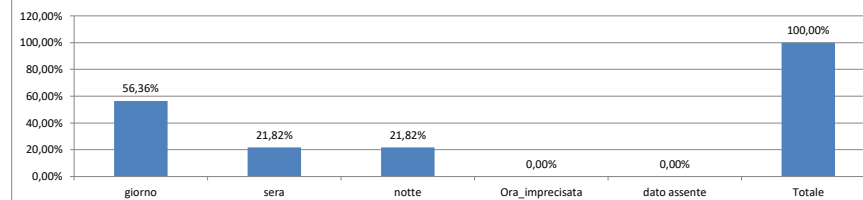
Incidenti con urto contro un ostacolo, in funzione delle condizioni di luce

Condizioni di luce	Frequenza	(%)
giorno	62	56,36%
sera	24	21,82%
notte	24	21,82%
Ora_imprecisata	0	0,00%
dato assente	0	0,00%
Totale	110	100,00%

Anno 2016 - Incidenti con urto contro ostacolo - Frequenza in funzione delle condizioni di luce
(valori)



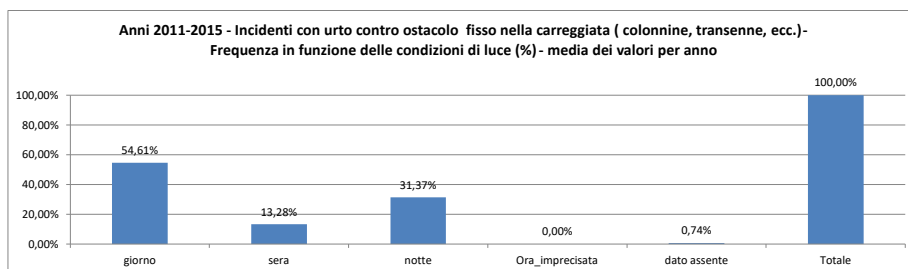
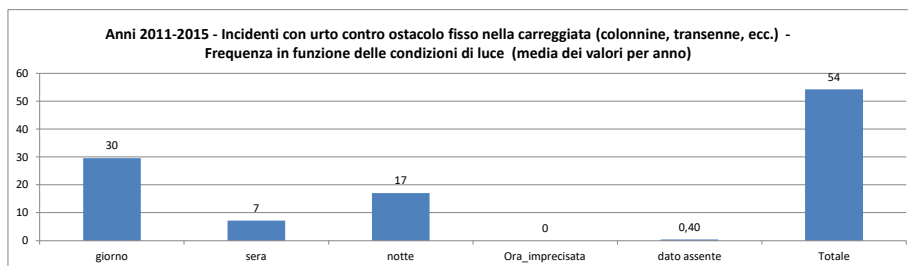
Anno 2016 - Incidenti con urto contro ostacolo - Frequenza in funzione delle condizioni di luce
(%)



Friuli Venezia Giulia 2011-2015 media dei valori per anno

Incidenti con urto contro un ostacolo fisso nella carreggiata (colonnine, transenne, ecc.), in funzione delle condizioni di luce

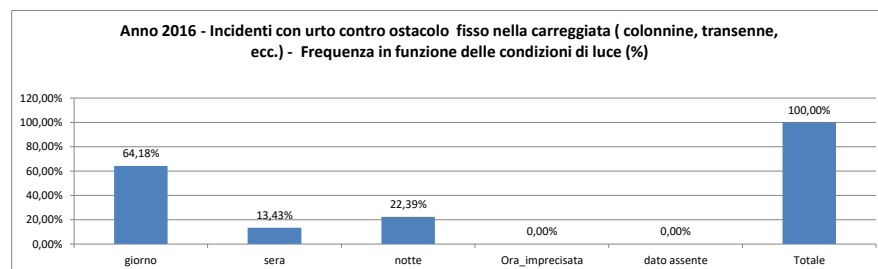
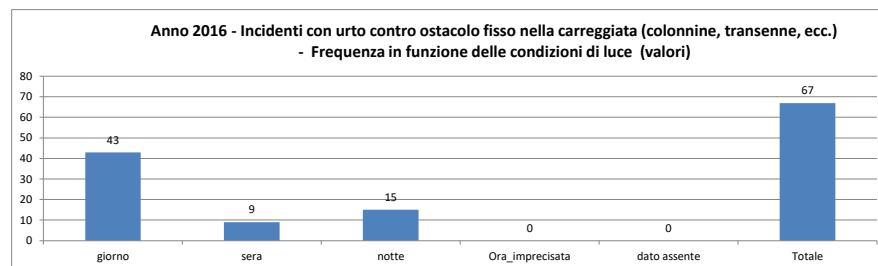
Condizioni di luce	Frequenza	(%)
giorno	30	54,61%
sera	7	13,28%
notte	17	31,37%
Ora_imprecisata	0	0,00%
dato assente	0,40	0,74%
Totale	54	100,00%



Friuli Venezia Giulia 2016

Incidenti con urto contro un ostacolo fisso nella carreggiata (colonnine, transenne, ecc.), in funzione delle condizioni di luce

Condizioni di luce	Frequenza	(%)
giorno	43	64,18%
sera	9	13,43%
notte	15	22,39%
Ora_imprecisata	0	0,00%
dato assente	0	0,00%
Totale	67	100,00%

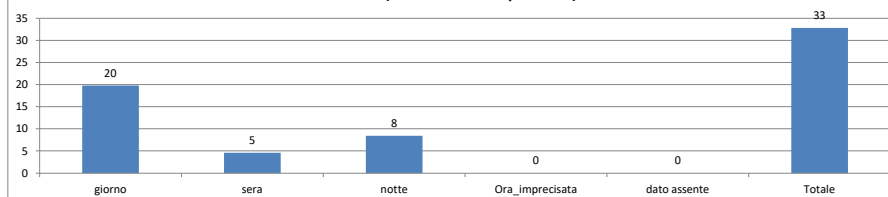


Friuli Venezia Giulia 2011-2015 media dei valori per anno

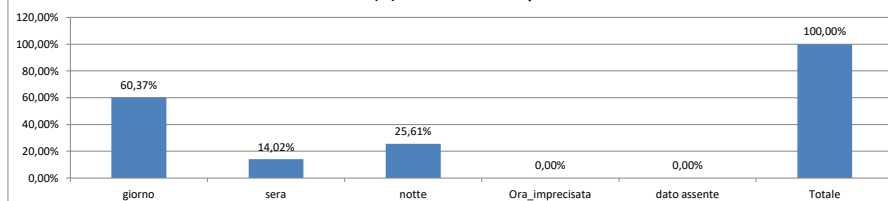
Incidenti con urto contro un ostacolo fisso, in funzione delle condizioni di luce

Condizioni di luce	Frequenza	(%)
giorno	20	60,37%
sera	5	14,02%
notte	8	25,61%
Ora_imprecisata	0	0,00%
dato assente	0	0,00%
Totale	33	100,00%

Anni 2011-2015 - Incidenti con urto contro ostacolo fisso - Frequenza in funzione delle condizioni di luce (media dei valori per anno)



Anni 2011-2015 - Incidenti con urto contro ostacolo fisso - Frequenza in funzione delle condizioni di luce (%) - media dei valori per anno

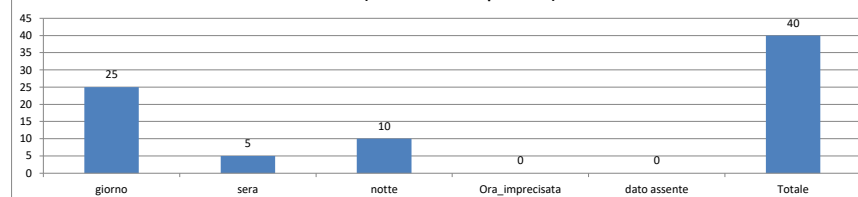


Friuli Venezia Giulia 2016

Incidenti con urto contro un ostacolo fisso, in funzione delle condizioni di luce

Condizioni di luce	Frequenza	(%)
giorno	25	62,50%
sera	5	12,50%
notte	10	25,00%
Ora_imprecisata	0	0,00%
dato assente	0	0,00%
Totale	40	100,00%

Anno 2016 - Incidenti con urto contro ostacolo fisso - Frequenza in funzione delle condizioni di luce (media dei valori per anno)



Anno 2016 - Incidenti con urto contro ostacolo fisso - Frequenza in funzione delle condizioni di luce (%)

